

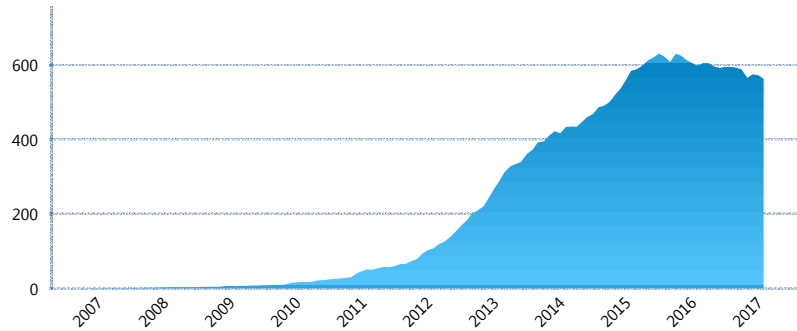
I. INFORMACIÓN FINANCIERA

I) Detalles del Fondo

Detalles del Fondo	
Razón Social	Siefore Banamex de Aportaciones Voluntarias Plus, S.A. DE C.V.
Inicio de Operaciones	27/11/2006
Tipo de Fondo	Aportación voluntaria
Clave Bolsa	SAVBMX2
Activos Administrados *	563
ISIN	MX54SA0G0012
Comisión Anual	1%
Administrador	Afore Banamex, S.A. de C.V., integrante del Grupo Financiero Banamex
Director General	C. Luis Sebastián Sayeg Seade
Presidente del Consejo	C. Luis Sebastián Sayeg Seade

Activos Administrados *

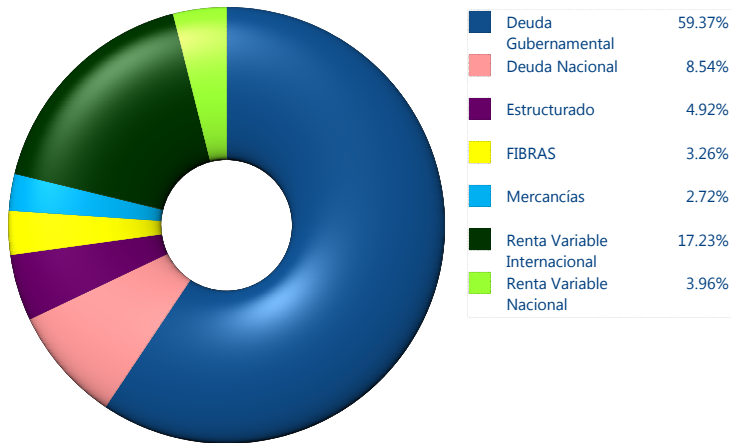
\$563



*Cifras en millones de pesos

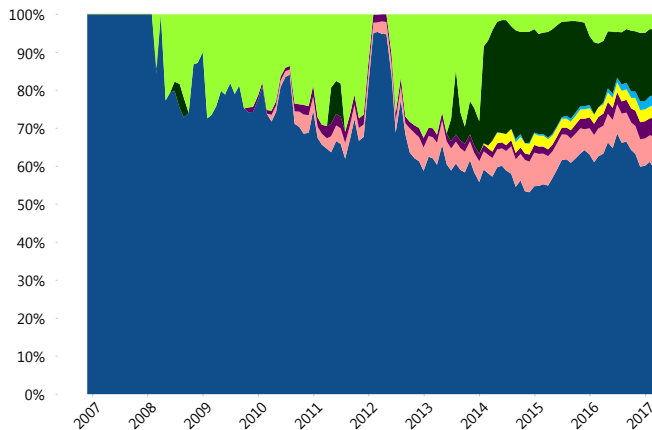
Contiene el efecto de fusiones, cortes transversales y transferencias por edad. Para mayor información consultar: <http://www.consar.gob.mx/gobmx/Aplicativo/Factsheets/EC/ECSAR.pdf>

II) Inversiones



Tipo de Instrumento	Banamex (SIAV2)	Sistema Adicional...	
Renta Variable Nacional	Renta Variable Nacional	3.96%	3.17%
Total	3.96%	3.17%	
Renta Variable Internacional	Renta Variable Internacional	17.23%	9.33%
Total	17.23%	9.33%	
Mercancías	Mercancías	2.72%	0.03%
Total	2.72%	0.03%	
FIBRAS	FIBRAS	3.26%	1.17%
Total	3.26%	1.17%	
Estructurado	Estructurados	4.92%	0.05%
Total	4.92%	0.05%	
Deuda Nacional	Alimentos	0.05%	0.27%
	Automotriz	0.00%	0.10%
	Banca de Desarrollo	1.05%	1.80%
	Bancario	0.88%	1.31%
	Bebidas	0.16%	0.03%
	Cemento	0.00%	0.01%
	Centros Comerciales	0.08%	0.00%
	Consumo	0.28%	0.24%
	Empresas Productivas del Estado	0.54%	3.18%
	Estados	0.10%	1.82%
	Europesos	1.62%	1.09%
	Grupos Industriales	0.12%	0.07%
	Infraestructura	2.63%	1.71%
	Otros	0.17%	0.51%
	Papel	0.00%	0.01%
	Serv. Financieros	0.16%	0.06%
	Telecom	0.05%	0.31%
Transporte	0.47%	0.01%	
Vivienda	0.21%	2.03%	
Total	8.54%	14.55%	
Deuda Internacional	Deuda Internacional	0.00%	0.01%
Total	0.00%	0.01%	
Deuda Gubernamental	BONDESD	0.00%	16.83%
	BONOS	21.85%	15.71%
	BPA182	0.00%	0.52%
	BPAS	0.00%	0.56%
	BPAT	0.00%	1.81%
	CBIC	1.62%	0.13%
	CETES	2.54%	11.09%
	REPORTO	1.13%	4.31%
	UDIBONO	30.27%	20.58%
	UMS	1.96%	0.15%
Total	59.37%	71.69%	
Total	100.00%	100.00%	

Evolución de Inversiones



**Considera las inversiones de todo el grupo de SIEFORES Adicionales
Cifras al cierre de febrero de 2017

III) Desempeño

Rendimiento Bolsa

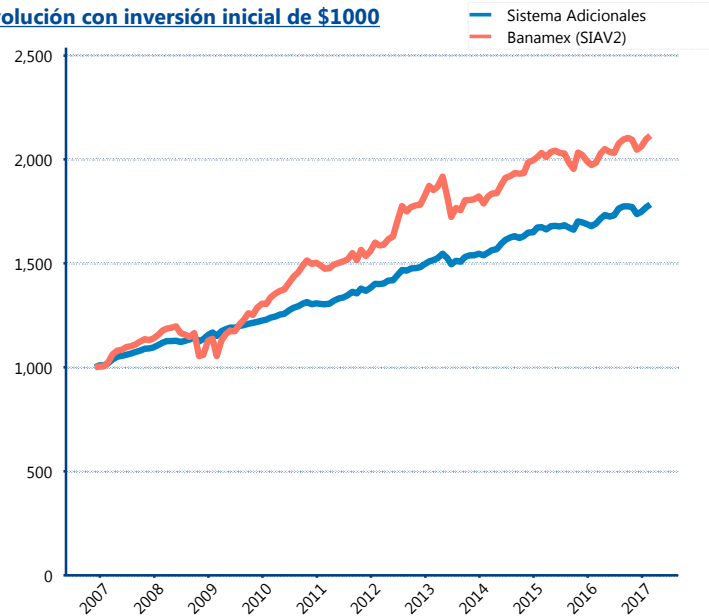
Tipo	Banamex (SIAV2)	Sistema Adicionales
1 año	6.38%	5.24%
2 años	1.88%	3.08%
3 años	4.93%	4.59%
5 años	5.81%	4.85%

Indicador de Rendimiento Neto

N/A

Promedio Simple	%
Promedio Ponderado	0.00 %

Evolución con inversión inicial de \$1000



Construido con el precio de la Siefore registrado en la Bolsa Mexicana de Valores

IV) Medidas de sensibilidad y riesgos

Evolución del Plazo Promedio Ponderado

